

6. číslo

zima 2021/22

školní časopis



MH

MegaHit

... aneb o škole po škole

Vánoce, Vánoce přicházejí...



... a s nimi i další číslo našeho školního časopisu. Přejeme vám příjemné čtení ☺.



Redaktoři z DĚČKA



OBSAH:

- Advent ve 4.C... (str. 3)
- Úspěchy s aplikací WocaBee (str. 4)
- Vánoční osmisměrka – SOUTĚŽ O CENY (str. 5)
- KOMIKS od pát'áků (str. 6, 7)
- MUSERING (str. 8, 9)
- Florbal (str. 10)
- Cesta za snem do Švédska (str. 11)
- Paní učitelky vzpomínají (str. 12)
- KDO JE TO? (str. 13)

- Pečeme perníčky (str. 14)
- English corner (str. 15)
- Recept na pečený čaj (str. 16)
- Vánoční filmy – TIPY našich redaktorů (str. 16)
- Finanční gramotnost – seriál na pokračování (str. 17)
- Vyrábíme krmítko pro ptáky (str. 18)
- ZOO koutek – ŽELVA (str. 19)
- Anketa (str. 20)


Advent ve 4.C



Děti ze 4.C si se svou třídní paní učitelkou Irenou Rackovou vyrobily originální adventní kalendář – každá „šupina“ je poctivě ušitá z filcu, zkrátka úžasná společná práce.



Čtvrtáci tvoří rádi. Připravili pro vás návod na jednoduché originální ozdoby, které zvládne opravdu každý. No není to nádhera? ☺





Bez angličtiny už se dneska ve světě neobejdeme...

V naší škole se angličtinu učíme už od první třídy, protože víme, že je fakt důležitá. Díky aplikaci **WocaBee se teď navíc můžeme slovíčka šprtat zábavněji a jde nám to báječně 😊.**



Vyhráváme, co se dá. Jen se koukněte!

2. místo

v okresním kole Jazykového
WocaBee šamplonátu



1. místo
v Jazykovém **MINI-**
WocaBee šamplonátu



**SOUTĚŽ
O
CENY**

VÁNOČNÍ OSMISMĚRKA

Najdi mezi písmenky a jinými slovy alespoň 6 symbolů Vánoc.



Slova, která najdete, předejte redaktorům časopisu nebo odešlete na adresu redakce@zshorakhk.cz a vyhraje jeden ze tří dárků.

Ptáte se, jaké dárky můžete vyhrát?

TO JE PŘEKVAPENÍ!!!



**JSOU
PŘECE
VÁNOCE.**

1. _____

2. _____

3. _____

4. _____

5. _____

6. _____

KOMIKS

Vytvořit komiks, to není jen tak... My o tom víme své, je to fakt dřina. Pátáci si ale s tímto úkolem poradili senzačně. Jen se podívejte...

Příšera v Himalájích

Pan Arnošt se jednoho zimního rána vzbudil a jako obvykle si uvařil ranní kávu. Potom šel do obýváku, sedl si na gauč a pustil televizi. Najednou na něj vyskočila reklama na zlevněné letenky: „Kupujte letenky do Himaláji, sleva 65%!“

Pan Arnošt si řekl: „Hm, tam jsem ještě nebyl.“ A tak se další den vypravil na letiště. V letadle usnul, a když se probudil, uviděl v dálce vrcholky hor.

Letadlo přistálo a Arnošt vyšel ven. Řekl si: „Brrr, to je zima.“ Šel do hotelu, tam si odpočíval a potom se vydal na túru do hor. Moc se mu tam líbilo, ale najednou ho radost přešla.

„Prásk!“ Zleva ho udeřila do obličeje sněhová koule.

Rozhlížel se, ale nikoho neviděl, jen slyšel v dálce šustit stromy. „Co to bylo?“ Začal se bát. Otáčel se a v tu chvíli na něj vybafl divný tvor: „Baf, hahaha!“


Byl to Yeti.

Pokračování příště...



Autoři textu:

Jan Čtvrtečka, Matyáš Severa, 5. A





Když vezme Tymofii do ruky tužku, začínají se dít zázraky.

Je to zkrátka **TALENT** ...



Tymofii, 5.A



TAK TADY
JE KRASNE

A U





MUSHERING



Zima je tu a my jsme se tentokrát vypravili za naším kamarádem, který provozuje netradiční sport...

Pavel Mazánek je MUSHER –



- závodí se psím spřežením.



Bylo to moc zajímavé setkání... Vyzkoušeli jsme si postavit se na závodní vozík, seznámili jsme se s psí smečkou. Pavel nám psy zapřáhl, bylo fascinující sledovat, jak jsou natěšení a plní energie.

Autor: Kuba



1. Pavle, jak dlouho už jezdíš?

Jezdím od roku 1994, 5 let jsem závodil za národní tým. Za tu dlouhou dobu jsem odchoval tři psí generace.

2. Kolik máš psů a jaké jsou rasy?

Mám 8 psů, je to rasa Alaskan – aljašský saňový pes. 7 psů je závodních, jeden z nich je již čtrnáctiletý „důchodce“. Ale je stále vitální, závodil ještě před dvěma lety.

3. Jak se jmenuje Tvůj nejlepší pes?

Současný vůdce spřežení je Homer.



4. Kolik závodů během roku absolvuješ?

V průměru tak 4 závody kárové v letní sezóně a 3 saňové závody v zimě. Je to závislé na sněhové nadílce. Běhají se osmikilometrové SPRINTY, závody MID na delší tratě, ty jsou etapové.



5. Jaké jsou Tvé největší úspěchy a kde jsi závodil nejdál?

Mistr republiky ve čtyřspřeží, 3. místo v šestispřeží. Ve švýcarském Svatém Mořici jsem se stal mistrem světa. To bylo zároveň asi nejvzdálenější místo, kde jsem závodil. Jinak jezdím i závody v Rakousku a Německu.






ALASKAN - Aljašský saňový pes



Evropský saňový pes (European slider dog, ESP)

Základní informace

Země původu  Norsko

Tělesná charakteristika

Hmotnost 20–30 kilogramů

Výška † psi: 65–70 cm
feny: 60–70 cm



Barva černá, hnědá, béžová a žlutá
(ve formách černý bělouš,
hnědý bělouš s grošováním)





Zdroj: wikipedia.org, behejsepsem.cz



Pavla můžete potkat v lesích kolem Vysoké nad Labem, kde 3x týdně trénuje. Tréninková dávka je 20 – 35 km, spřežení se řítí rychlostí až 30 km/h. Pokud uslyšíte charakteristický zvuk jedoucího vozíku a následné zamlaskání, raději uskočte. 😊

Moc děkujeme za milý rozhovor a přejeme Vám krásné Vánoce.



FLORBAL



Florbal je kolektivní halový sport založený na rychlosti, technické zdatnosti, disciplíně a bystré mysli. Zlepšuje koordinaci, obratnost, sílu, rozvíjí týmovou spolupráci, spolupráci a život v kolektivu.

Autor: Adam



TÝMOVÝ SPORT

Být součástí týmu je super. Naučíte se spolupracovat, být zodpovědní. Poznáte, co je důvěra, společně vnímáte úspěchy i případná zklamání.

Hraje se na hřišti o rozměrech 40x20 metrů s lehkým dutým plastovým míčkem.

Každý tým má v poli max. 5 hráčů a jednoho brankáře. Hráči mají speciální florbalové hole a snaží se vstřelit gól.

V počátcích florbalu měl hůl i brankář. Postupně se ale zjistilo, že klečící brankář bez hokejky chytá daleko efektivněji.



BEZPEČNÝ SPORT

Být součástí týmu je super. Naučíte se spolupracovat, být zodpovědní. Poznáte, co je důvěra, společně vnímáte úspěchy i případná zklamání.


Florbal se stal v Česku druhým největším sportem a je všude kolem nás. Jeho zábavnost a fakt, že začít s florbaelem nestojí velký balík peněz, z něj udělala fenomén.



COOL

Moderní a zábavný sport, u kterého se naučíte spoustu různých dovedností.

I začátečník dokáže vystřelit míček téměř stokilometrovou rychlostí. Střely nejlepších borců létají rychlostí až 180 km/h.



Děrovaný míček nevynalezli Švédové, Finové ani Švýcaři, ale Američané, kteří používali plastový děrovaný míček k trénování baseballu.



ZPŮSOB ŽIVOTA

Týmy jsou jako velké florbalové rodiny. Sdílí společně všechny skvělé zážitky i neúspěchy a navzájem se podporují.

V naší škole najdete spoustu holek a kluků, kteří florbal hrají.

Někteří z nich se dokonce účastní prestižního florbalového turnaje ve švédském Göteborgu...





GOTHIA[®] INNEBANDY CUP



Největší mládežnický florbalový turnaj na světě, který se každoročně koná v lednu ve švédském Göteborgu.

Gothia Cup je určen všem mladým florbalistům, kteří chtějí poměřit své síly s týmy z celého světa a poznat **KOLÉBKU FLORBALU – Švédsko.**

**4. – 10. ledna 2022
Göteborg, ŠVÉDSKO**



Gothia Cup v číslech:
(ročník 2020)

- ✓ 471 týmů
- ✓ 65 týmů CZ, SK
- ✓ 11 210 hráčů
- ✓ 8 národností
- ✓ 32 florbalových hřišť
- ✓ 1 476 odehraných zápasů
- ✓ 120 rozhodčích
- ✓ 5 vlastních autobusových linek
- ✓ 12 škol k ubytování
- ✓ 5 hotelů

Do Švédska vyrazí i naši redaktori. Co od turnaje očekávají?




Kuba, 6.D

Věk: 11 let

Tým: Mladší žáci – černí

Číslo dresu: 72



„Baví mě myšlenka, že se jedná o celosvětový turnaj, kde přímo my můžeme reprezentovat Českou republiku a také to, že budeme hrát v takto vysoké hře, ve které se nejlepší tým stane mistrem světa. Bude to skvělý zážitek.“

„Díky tomuto turnaji poznáme nádheru Švédska. Krásné město Göteborg. Jedinečnou atmosféru zápasů jak v roli diváků, tak i hráčů. Určitě si s celým naším týmem užijeme všechno na maximum.“




Michal, 6.A

Věk: 11 let

Tým: Mladší žáci – černí

Číslo dresu: 61



„Těším se v podstatě na všechno, co je s turnajem spojené. Na cestu trajektem, na Švédsko, které je krásné, na týmy z jiných zemí, jejich styl hry a kulturu, prožívání zápasů... Je toho vážně moc. Už abychom tam byli.“



Adam, 6.D

Věk: 11 let

Tým: Mladší žáci – černí

Číslo dresu: 69



KLUCI, MOC VÁM FANDÍME !!!

VÁNOCE

Když byly malé, měly velká přání. Taky nemohly samým napětím před Štědrým dnem usnout. A u stromečku jim zářily oči úplně stejně jako každému z nás. Paní učitelky nás nechaly nakouknout do jejich dětství, pojďte se taky podívat...



KTERÁ JE KTERÁ?
To poznáte
snadno, vzpomínky
v rámečcích vám
hodně napoví.

„Na fotce jsem já a můj o pět let starší bráška Sláveček. Je to vánoční fotka, kdy jsme byli u tetičky Mařenky, která nás pozvala, a já jako pětiletá poprvé ochutnala vaječný koňak, který mám mimochodem moc ráda i teď ve stáří.“

paní učitelka **Maruška Hlavatá**

„Jako správné holčičce mi největší radost udělala panenka. Tato se jmenovala Alenka a patřila k nejoblíbenějším. Poté, co jsem ji odložila, odpočívala mnoho let na půdě v domku mých rodičů. Po letech ji objevily nejprve moje dcery a o letošních prázdninách ji povozily v kočárku i moje vnučky.“

paní učitelka **Iva Sedláčková**

Vánočnímu těšení předcházela Mikuláš. Měla jsem z těch postav velký respekt. Když v dětství přišli čerti k nám domů, utíkala jsem se schovat do obýváku pod gauč - nasoukala jsem se tam tak, že mě skoro potom ani nemohli vytáhnout 😊. K Vánocům jsem si přála mončičáka. To šílenství kolem nich bylo tehdy velké. Toužila jsem aspoň jednoho mít a pak růžového dostala.

paní učitelka **Gábina Hroudová**



„Vždycky jsem si moc přála lyže. Jezdili jsme s rodiči často na hory, lyžování mám moc ráda už od dětství.“

paní učitelka **Ivana Kušnířová**

„Měďa Běďa byl VŽDY můj sen...
Provázel mě dětstvím, mým životem...
Koukal na mě dnem i nocí,
hlídal mě vždy s láskou vroucí.
Měďa byl VŽDY můj přítel kamarád!
Proto mám tě, medvídku, pořád RÁD/A.“ ☺

paní učitelka **Pavλίna Drašnarová**





HÁDEJ A VYHRAJ

Poznáte holčičku z fotek? Pravda, trochu vyrostla, ale kukuč a úsměv má podle nás pořád stejný. Zkuste hádat, která paní učitelka se v dětství uměla takhle náramně culit do foťáku.

Pokud uhodnete, tento zabalený dárek může být váš.

Své odpovědi předejte redaktorům časopisu nebo pošlete svůj tip na adresu redakce@zshorakhk.cz.



„Posílám pár fotek z mého šťastného dětství. Všechny jsou s dárečky – bílý kožíšek, panenka, modrý proutěný kočárek. Ten jsem měla u našich na půdě až do dospělosti.“





PEČEME PERNÍČKY



Vánoce bez perníčků? ANI NÁHODOU! Pokud jste to ještě nestihli, tak ŠUP!

Vyhrnout rukávy a jde se na to... 😊



PERNÍKOVÉ STROMEČKY



CO BUDEME POTŘEBOVAT:

TĚSTO:



- 140 g moučkového cukru
- 2 vejce
- 100 g másla (Hery)
- 2 lžice rozpuštěného medu
- 2 lžičky perníkového koření
- 2 lžičky kakaa
- 1 lžička jedlé sody
- 400 g hladké mouky

POLEVA:



- 1 bílek
- 150 g moučkového cukru



Nejdříve ze všech ingrediencí vypracujeme hladké těsto. Necháme chvíli odpočinout a připravíme si vykrajovátko. Stromeček tvoří pět hvězd, mezi hvězdy se vkládají kolečka, nahoru nasazujeme trojúhelníkovou špičku. Těsto vyválíme na cca půlcentimetrové pláty a vykrajujeme. Perníčky namažeme rozkvedlaným vajíčkem a pečeme ve vyhřáté troubě na 180 stupňů dozlatova.



Na každou vrstvu nanášíme polevu, která nám po zatuhnutí stromek pěkně zpevní. Nakonec v horní části ulomíme přebytečnou špičku a přilepíme špičku.

Na stromečky si připravíme stojánek z kartonu zhruba ve velikosti největší hvězdy. Uprostřed propícheme špičku, kterou na spodní straně zajistíme izolepou a můžeme tvořit. Na špičku postupně navlékáme hvězdy od největší po nejmenší, mezi hvězdy vkládáme kolečka. Doporučujeme středové dírky předvrtat špičatým párátkem.



Fotopostup pro vás připravili Bětka a Kuba.

ENGLISH CORNER

Autorka: Linda

sugar - cukr

flour - mouka

egg - vajíčko

butter - máslo

cooking - pečení

dough - těsto

hazel nuts - lískové ořechy

walnuts - vlašské ořechy

oven - trouba

baking tray - plech

SOUTĚŽ
O
CENY



KŘÍŽOVKA PEČEME CUKROVÍ

1.

M							
---	--	--	--	--	--	--	--

2.

Ž							
---	--	--	--	--	--	--	--

3.

	K						
--	---	--	--	--	--	--	--

4.

C							
---	--	--	--	--	--	--	--

5.

K							
---	--	--	--	--	--	--	--

6.

P							
---	--	--	--	--	--	--	--

7.

R							
---	--	--	--	--	--	--	--



1. cukrářská hmota z cukru a mandlí
2. součást vajíčka
3. základ čokolády
4. přírodní sladidlo
5. oblíbený druh cukroví
6. přípravek na polévání cukroví
7. malý rohlík

Vyluštěte křížovku,
tajenku předejte
redaktorům časopisu
nebo odešlete na
adresu
redakce@zshorakhk.cz
a vyhraďte dárek jako
od Ježíška.



Autorka: Bíba

PEČENÝ ČAJ



Vánoce... Už se nemůžeme dočkat... Budeme všichni spolu, uvaříme si čaj a pustíme si pohádku nebo film.

Když čaj, tak výborný domácí...

Když film, tak zaručeně dobrý...

S obojím vám můžeme poradit. Stačí se jen na chvílku zastavit na této stránce.

NA NÁŠ PEČENÝ ČAJ BUDEME POTŘEBOVAT:

- hrst ostružin
- hrst malin
- hrst jahod
- hrst rybízu
- hrst borůvek
- 1x jablko (na kostičky)
- 1x citron (na plátky i s kůrou)
- 1x celá skořice (špalek)
- 6x hřebíček
- 1x badyán
- cukr dle chuti



POSTUP: Všechno ovoce dáme do pekáče a vložíme do trouby. Při občasném míchání pečeme na 180°C zhruba 30 minut, dokud ovoce nepustí šťávu. Horkou směs plníme do zavařovaček a necháme vychladnout dnem vzhůru.

Do hrnku dáme 1 polévkovou lžici směsi a zalijeme horkou vodou.

Dobrou chuť!

DOPORUČUJEME...



PELÍŠKY

Skvělý rodinný film z roku 1999. Děj se odehrává v 60. letech v Praze. Tato komedie, vyprávějící příběhy dvou odlišných rodin, se v průběhu let stala vánoční klasikou. Některé hlášky z filmu se dostaly do dnešní běžné mluvy, jako např.: „Kde udělali soudruzi z NDR chybu?“, „Rozmohl se nám tady takový nešvar“ nebo „Víš co, Sašo?“. Film pobaví všechny věkové kategorie.




SÁM DOMA

Tento vánoční film je podle mého názoru nejlepší vánoční film ze všech. Skvěle pobaví všechny diváky. Hlavním hrdinou je malý kluk Kevin, kterého rodiče zapomenou o vánočních svátcích doma. Kevin musí bránit dům před dvěma velmi nešikovnými lupiči Marvem a Harrym, Díky své vynalézavosti dokáže Kevin lupiče jednoduše zneškodnit.



GRINCH

Grinch je americký rodinný film z roku 2000. Hlavní role ve filmu je záporný Grinch, který se snaží všem zničit Vánoce. Malá holčička Cindy se však snaží udělat z Grinche člověka, který miluje Vánoce, dárky, cukroví, jmelí a Santu Clause. Podaří se jí to?



Finanční gramotnost 2. díl

...aneb co bys měl/a i Ty vědět o penězích

V prvním dílu jsme si řekli, jak vznikly peníze, co jsou to bezhotovostní peníze a ukázali jsme si například, jak vypadá platební karta a bankomat zevnitř. V tomto dílu vás seznámíme s dalšími finančními tématy, chybět nebude ani další soutěž 😊.

ÚLOHA FINANČNÍ INSTITUCE

Banky dnes už nejsou jen budovy v centrech měst, teď je najdete i v obchodních centrech, většinu věcí můžete řešit přes internet a nakonec i peníze, které potřebujete, vám vydá bankomat na rohu ulice. Doba je rychlejší a v mnohém jednodušší. Základní práce ale bankám zůstala: strádají a půjčují peníze. Když do banky peníze posíláte, získáváte za to odměnu ve formě úroku, když si od ní peníze půjčujete, platíte odměnu (úrok)



Příspěvek připravila Kája ve spolupráci s pracovníky banky.



Finanční a digitální vzdělávání má smysl



ČNB ČESKÁ NÁRODNÍ BANKA

ÚLOHA ČESKÉ NÁRODNÍ BANKY

Česká národní banka (ČNB) je hlavní banka České republiky a vlastně takový šéf pro ostatní banky. Dohlíží, aby s vámi banka jednala férově a podle pravidel, aby vám přesně vysvětlila, co po vás chce a co nabízí vám. Velký díl zodpovědnosti je ale i na vás.

Až budete dospěli, myslete na to, že všem smlouvám a papírům, které podepíšete, musíte přesně rozumět. A když ne, určitě se doptejte, třeba rodičů, kteří se zase ptají ve své bance. Smlouva je platná, když ji podepíšete. Ať jde o půjčku v bance, nákup akcií, nebo pojištění.

CO JE TO INFLACE?



snížení hodnoty peněz

Inflace ovlivňuje hodnotu české koruny a určuje, jak je silná či slabá ve srovnání s měnami ostatních zemí světa. Všeobecně platí, že čím rychleji ceny v ČR rostou v porovnání s cenami v ostatních zemích, tím více česká koruna vůči cizím měnám slábne. Tento poměr sil vyjadřuje tzv. směnný kurz.



JAK SE VYTVÁŘÍ CENA?

Cena každého zboží je peněžní vyjádření jeho hodnoty a je v ní započítána hodnota materiálu a práce i určitá částka „navíc“, která výrobci a prodejci zbude, jakmile si Filip koloběžku koupí – této částce se říká zisk. Jak moc velký zisk je, záleží také na tom, kolik lidí chce koloběžku koupit a kolik peněz jsou za ni ochotni zaplatit. Pokud by koloběžka stála padesát korun, koupil by ji každý, ale prodejce by prodával a musel by obchod zavřít. Pokud by ji prodával za půl milionu korun, nekoupil

by si ji vůbec nikdo a prodejce by neměl žádný zisk, opět by tak musel obchod zavřít. Cena koloběžky se tedy pohybuje někde mezi nejnižší částkou, za kterou je prodejce ochotný ji prodat (tomu říkáme nabídka), a nejvyšší možnou částkou, za níž je kupující ochotný koloběžku koupit (tomu říkáme poptávka). Střetne-li se vzájemně nabídka s poptávkou, vznikne cena výrobku nebo služby, ať už si Filip kupuje koloběžku, čokoládu, nebo jede s rodiči na dovolenou.



Pokračování příště...

SOUTĚŽ O CENY

Odpověz na naše otázky, odešli je na e-mail: redakce@zshorakhk.cz nebo vhod' své odpovědi do boxu redakce před třídou 1.B v pavilonu A2, a můžeš vyhrát originální peněženku.

1. Jaké banky znáte?
2. Mohou si rodiče založit účet v ČNB?
3. Co je inflace?

KRMÍTKO PRO PTÁKY



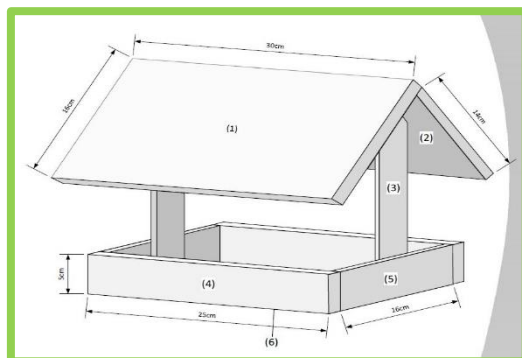
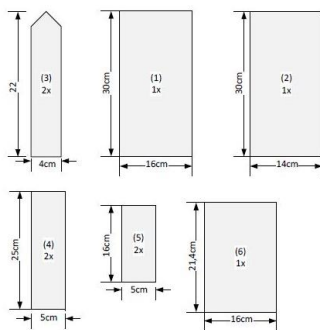
Fotonávod připravil Filip

Materiál:

- prkno
- vruty 30 mm
- lepidlo

Pomůcky:

- pila
- metr
- tužka
- vrtačka
- šroubovák
- smirkový papír



Na výrobu krmítka použijeme prkno o šířce 16 cm a tloušťce 1,8 cm, které si nařežeme pilou na rozměry dle přiloženého nákresu.



vrabec polní



1. Očíslované a nařezané kusy dřeva si připravíme na stůl.



zvonek zelený



2. Nařezané kusy k sobě stlučeme (viz foto 1-7) nřebičky 1x2,5mm.



sýkora koňadra



brhlík lesní

3. Po složení celého krmítka můžeme dřevo natřít libovolnou barvou nebo lakem.



hříl obecný



strakapoud
velký

4. Hotové krmítko můžeme zavěsit na strom nebo zábradlí balkonu.

Krmítko jsem vyráběl pro ilustraci z papírového kartonu, protože dřevěné krmítko už mám na balkoně a dřevo je drahé 😊.

ZOO KOUTEK

ŽELVA



želva Loky



Autorka ZOO koutku: Kája

Loky je suchozemská žlutohnědá želva. Je moc hodná, roztomilá a přátelská. Přes zimu spí, ale až se na jaře probudí, poputuje zpět do svého venkovního výběhu.

Zajímavosti o želvách

Želvy osídlily zemi před více než 180 miliony lety. Dožívají se 60ti – 80ti let. Obývají oblast jižní a západní Evropy. Samice dorůstá větších rozměrů než samec (zhruba o třetinu).



Potrava

Naše Loky je býložravá želva. Je vhodné krmit ji listy a květy pampelišek, listy jahodníku, sedmikráskami, čekankou, rukolou, jetelem nebo polníčkem. Má také ráda čínské zelí, mrkev, okurku a některé druhy ovoce, např. meloun, borůvky nebo jablko.



Vybavení pro chov želvy

Pokud se rozhodnete koupit si želvu, kupte dostatečně velké terárium, misku na vodu a misku na potravu, žárovku, domeček nebo jinou skrýš, písek a hlínu, případně můžete přidat i pár kamínků.



Já si přeju lego Harry Potter, protože ho se sěgrou sbíráme.

Kristýnka, 3.C



Přeju si nový skateboard, protože na něm s tatškou jezdíme.

Jenda, 3.C



Přeju si detektor kovu a lopatu, abych si s ní mohl vykopat poklad, až ho najdu.

Kuba, 1.B



Co si přeješ k Vánocům?

Přeju si novou florbalčku..

Michal, 6.A

Přeju si dron ovládaný rukou.

Viřtor, 7.C

Chci letět do Egypta.

Kristýna, 6.B



Já si přeju lampičku 😊.

Viřky, 6.B



Nejvíc si asi přeju solární planetárium.

Tereřka, 3.B

Přeju si značkovú oblečení.

David, 8.C

Odpovědi na soutěžní otázky a jakékoliv dotazy nám odesílejte na adresu redakce@zshorakhk.cz.

Uzávěrka soutěži je 15.1.2022.

Reportéři: Adam Urbánek, Adéla Rýznarová, Alžběta Vrbová, Amálie Marešová, Filip Renner, Jakub Exner, Jakub Mizera, Karolína Hořáková, Karolína Svobodová, Kateřina Guzková, Lili Helena Doležalová, Linda Smutková, Lucie Havlová, Marek Štefaník, Markéta Pospíšilová

Korekce: Redaktoři časopisu MH

Velice děkujeme všem dětem, učitelkám, učitelům i dalším dospělákům, kteří s námi ochotně spolupracovali a pomohli nám tak vytvořit tento časopis. Také moc děkujeme za zasláné příspěvky, které jsme mohli zveřejnit.

Speciální poděkování patří všem našim rodičům, kteří nám bez zaváhání pomohli a vyšli vstříc, kdykoliv bylo potřeba.

MOC DĚKUJEME! Redaktoři časopisu MH

KRÁSNÉ VÁNOCE!