

5. číslo

podzim 2021

školní časopis

MH  
MegaHit

... aneb o škole po škole

ZOO koutek  
KŘEČEK

SOUTĚŽE O CENY

Připravte se na Halloween





**Ahoj kamarádi!**

**Po prázdninách jsme se vrátili do redakce a plnou parou jsme se pustili do práce na dalších číslech našeho školního časopisu. Čtete, luštíte, soutěžíte a hlavně relaxujete.... Moc se na vás těšíme!**



**Redaktoři z DĚČKA**

## **OBSAH:**

- Představení redaktorů... (str. 3)
- Co se děje ve škole (str. 4)
- Rozhovor s panem ředitelem (str. 5)
- Dámy z kanceláře (str. 6)
- Jak relaxují naši učitelé (str. 7)
- Cestujeme po Čechách (str. 8, 9)
- NO STRESS s naší školní psycholožkou (str. 10, 11)
- Jóga v přírodě (str. 12)



- Houbaření (str. 13)
- Halloween – Dlabeme dýni (str. 14)
- Halloween – Strašidelné prsty (str. 15)
- English corner (str. 16)
- Finanční gramotnost – seriál na pokračování (str. 17)
- ZOO koutek – KŘEČEK (str. 18)
- Anketa (str. 19)
- Soutěž o batoh VANS (str. 20)



# TO JSME MY



**LINDA**

Zájmy: tanec, kreslení,  
hra na klavír



**BĚTKA**

Zájmy: akrobatický  
rock'n'roll,  
gymnastika, krystaly




**KUBA**

Zájmy: florbal,  
gladiator race



**MAKI**

Zájmy: atletika,  
horolezectví



**LUCKA**

Zájmy: plavání, jízda  
na kole



**KÁŤA**

Zájmy: vyřezávání ze  
dřeva, karate



**FILIP**

Zájmy: vodák

## REDAKTOŘI ČASOPISU

# MH



**KUBA**

Zájmy: hokej



**KÁJA**

Zájmy: tanec



**ÁĎA**

Zájmy: tenis,  
rock'n'roll, pečení



**MAREK**

Zájmy: cestování po  
republike, odpočívání



**LILI**

Zájmy: aikido, tanec




**KÁJA**

Zájmy: jízda na koni



**ADAM**

Zájmy: florbal



**AMÁLKA**

Zájmy: procházky přírodou, vyrábění



# Trochu slohu na úvod...

**Ve škole se maká na plné obrátky. Práce máme až nad hlavu.... Učíme se, sportujeme, vyrážíme na exkurze a někdy se daří tak, že je potřeba se pochlubit.**

**Pátáci vyrazili na exkurzi do Prahy a moc se jim tam líbilo. Čtete, co všechno stihli během jednoho jediného dne navštívit a všimněte si, jací jsou někteří z nich skvělí vypravěči... Stojí to za to!**



## Exkurze do srdce Evropy

Naše exkurze začala na Pražském hradě. Ten začal kvést už za vlády prvního Přemyslovce Bořivoje I. a jeho manželky svatě Ludmily v 10. století. Naše další cesta vedla do chrámu svatého Víta. Na jeho založení se podílel král Karel IV. Chrám sv. Víta se stavěl skoro 600 let. Uvnitř byla hrobka Jana Nepomuckého vyrobená ze dvou tun stříbra a krásné vitráže. Dále jsme šli do Vladislavského sálu, kde jsme spatřili repliky korunovačnických klenotů. Pak se nám naskytl pohled na Národní divadlo a chrám svatého Mikuláše. Prošli jsme Nerudovou ulicí, kde byl dům U dvou slunců, kde bydlel Jan Neruda. Pak jsme šli po Karlovu mostu, kde byly sochy svatých. Naše exkurze skončila u Prašné brány. Všem se tam moc líbilo.

*Autor: Daniel Chalupník, 5. A*



**Naše redaktorka Linda v září nastoupila na gymnázium. Jak zvládla přechod do nového prostředí? Jak se cítila? Svěřila se nám se svými pocity a popsala, jak se s velkou životní událostí poprala.**

Když jsem na konci roku opouštěla základku, měla jsem smíšené pocity. Byla jsem ale hlavně smutná. Loučila jsem se s něčím známým – s mým super kolektivem, třídní paní učitelkou a vlastně s celou školou.

Vždycky jsem měla školu ráda, ráda jsem tam každý den chodila a dozvídala se nové věci. Měli jsme skvělé učitele, paní kuchařky... Proto pro mě byl přechod na gympl ze začátku trochu těžší. Zároveň to pro mě byla jakási výzva, nová zkušenost. Byla jsem plná očekávání, těšila jsem se na svůj nový kolektiv a učitele. Také jsem byla v jisté míře nervózní. Bála jsem se, že nezapadnu do kolektivu, nebo si ve škole zkrátka nezvyknu. Nejvíc jsem se ale těšila – na začátek nové éry života.

V podstatě to byla změna nejenom v kolektivu a učitelích, ale také v učení. Máme teď mnohem více předmětů, musíme se hodně učit. Většinou už do školy a ze školy sami dojíždíme. Všichni se nyní postupně ještě více osamostatňujeme.

Změn bylo dost, ale už teď se cítím v nové škole jako doma a těším se na další zážitky tam. A na těch hezkých strávených pět let na základní škole budu vždy moc a moc ráda vzpomínat.

*Linda, redaktorka časopisu MH*



**Ten čas tak letí... ☺**



# 5 otázek pro pana ředitele

**Jaké plány s námi má pan ředitel? Co ho štve a co mu naopak dělá radost? U čeho si nejlépe odpočine? Odpovědi na tyto otázky najdete v našem rozhovoru.**



Rozhovor připravili: Bětka a Kuba



Pojďte dál...

## 1. Jak podle Vás odstartoval nový školní rok?

*V rámci možností odstartoval docela normálně. Máme tu samozřejmě nějaká anticovidová opatření, trápí nás tu roušky, desinfekce atd., ale jinak se snažíme, aby školní rok probíhal co nejnornálněji. Otvírají se kroužky, v hodinách TV zase normálně cvičíme.... Snažíme se a myslím, že se to zatím docela daří.*

## 2. Chystáte na tento školní rok nějaké mimořádné akce?

*Možná jste už zjistili, že se vám něco začíná dít na školním hřišti. To sice není můj plán, ale je to věc, na kterou jsme velmi dlouho čekali. Během měsíce bychom se měli dočkat nového umělého povrchu na našem hřišti. Další mimořádný plán, který bych rád zmínil, je to, že se pokusíme zorganizovat pro žáky 2. stupně zájezd do Anglie.*

## 3. Čím Vás dokážou žáci potěšit?

*Když je s nimi legrace, když jsou aktivní, když dokáží dělat něco navíc, např. když pracují pro redakci školního časopisu.*

## 4. Čím Vás naopak spolehlivě naštvou?

*Když nehrají fair-play. Když něco vyvedou a nepřiznají se.*

## 5. Vaše práce je psychicky velmi náročná. Jakým způsobem se nejlépe odreagujete?

*Nejlépe se odreaguji při sportu. V současné době nejvíc hraji volejbal, v zimě lyžuji, běžkuji. Mám rád dobrou hudbu, dobré jídlo. Také se věnuji sportu jako organizátor, organizuji hokejová utkání. To je pro mě taky jeden ze způsobů relaxace.*



**Moc děkujeme za rozhovor a přejeme Vám, aby se Vám povedlo všechny plány úspěšně zrealizovat.**

# Dámy z kanceláře

Při vyučování a na chodbách tyto dámy často nepotkáme. A přitom jsou tak důležité, že by bez nich škola prostě vůbec nefungovala.



Redaktorky: Bětky a Kája

## Martina Procházková

hospodářka

Obstarává veškerou administrativu – poštu, e-maily, vyřizuje telefonáty, objednává pomůcky a vybavení, bez kterého se neobejdeme. Zpracovává mzdy pro všechny zaměstnance školy.



### NEJ...

- |                   |                                 |
|-------------------|---------------------------------|
| ... zvíře         | kočka                           |
| ... barva         | červená                         |
| ... jídlo         | saláty (např. řecký salát)      |
| ... nápoj         | pivo                            |
| ... knížka        | detektivky                      |
| ... herec         | Pavel Kříž                      |
| ... film          | Páni kluci, Přijela k nám pout' |
| ... sport         | jízda na kole                   |
| ... zpěvák        | Petr Janda - skupina Olympic    |
| ... místo na Zemi | můj domov a kdekoliv u moře     |

## Klára Ťopková

účetní

Platí faktury, kontroluje, jak jsou zaplacené družiny a obědy, zkrátka zpracovává všechno, co se týká peněz. Také hlídá rozpočet, aby pan ředitel věděl, na co škola má peníze a na co ne. Ten pak vše schvaluje a naše paní účetní jeho požadavky plní 😊. Také zpracovává za školu daně.

### NEJ...

- |                   |                          |
|-------------------|--------------------------|
| ... zvíře         | kočka                    |
| ... barva         | růžová                   |
| ... jídlo         | řízek                    |
| ... nápoj         | pivo                     |
| ... knížka        | Řeka Bohů (Wilbur Smith) |
| ... herec         | Sylvester Stallone       |
| ... film          | Terminátor               |
| ... sport         | plavání                  |
| ... zpěvák        | kapela Iron Maiden       |
| ... místo na Zemi | doma 😊                   |





# PODZIM

Podzim je krásné roční období. Spouště z nás ale taky přináší docela dost situací, které dokážou člověka rozhodit. Jen si to vezměte.... Začala škola, do žákovské létají ne vždycky úplně super známky, člověk se musí učit.... Do toho se kazí počasí, zkracují se dny... Někdy vážně nic moc.

Na špatnou náladu nebo únavu existují různé „léky“. Každému pomáhá něco jiného, někdo rád čte, sbírá houby, někdo se zase rád jen tak povaluje a zahání chmury u televize. Je ale fakt potřeba něco takového mít... Na dalších stránkách vám přineseme několik tipů, jak přijít na pěkné myšlenky ...

„Nejvíce se odreaguji při sportu nebo při čtení nějaké detektivky.

paní učitelka **Veronika Kábelová**

„Já se nejlépe odreaguji u sportu nebo četby dobré knihy. Ze sportů mám nejraději ricochet nebo florbal, co se týká knih, tak to je určitě nějaká kvalitní detektivka.“

paní učitelka **Zdeňka Andrllová**

„Záleží na stupni a druhu únavy. Pokud jsem fyzicky unavená, ležím doma a sleduju AZ kvíz. Pokud najdu síly, vyrazím na brusle nebo jedeme s dětmi na kolech do lesa.“

paní učitelka **Gabriela Hroudová**

## Jak relaxují naši učitelé?

„Nejlepší relaxací je pro mě dovolená u moře. Ve školním roce funguje i volejbal a pokec s přáteli, výlet do přírody s rodinou nebo gaučing s dobrou knihou či komedií v televizi.“

paní učitelka **Miša Šintáková**

„Nejlépe se odreaguji při sportu, ideálně na kole v přírodě.“

pan učitel **Lukáš Dubrovský**

„Nejvíce se odreaguji při jízdě autem, kterým každý den dojíždím do školy. Protože mi blbne rádio, poslouchám různé podcasty ze Spotify, nebo mám vše vypnuté a jen si užívám tichou jízdu.“

pan učitel **Petr Tobiášek**

„Nejlépe se odreaguji při tanci. Tanec je pro mě osvobozující, inspirující. Vždy si odpočinu a přijdu na jiné myšlenky.“

paní učitelka **Tereza Jenčíková**



# Cestujeme po Čechách tipy na výlet



Autor příspěvku: Adam

V létě jsme hodně cestovali a hledali pro vás místa, kde by se vám mohlo líbit. Takový výlet je senzační způsob jak se odreagovat, co myslíte? Blíží se podzimní prázdniny, tak se mrkněte, kde všude jsme byli, vyberte si některé z míst, která doporučujeme a o prázdninách hurá na cestu!!!

Prachovské skály



Liščí hora



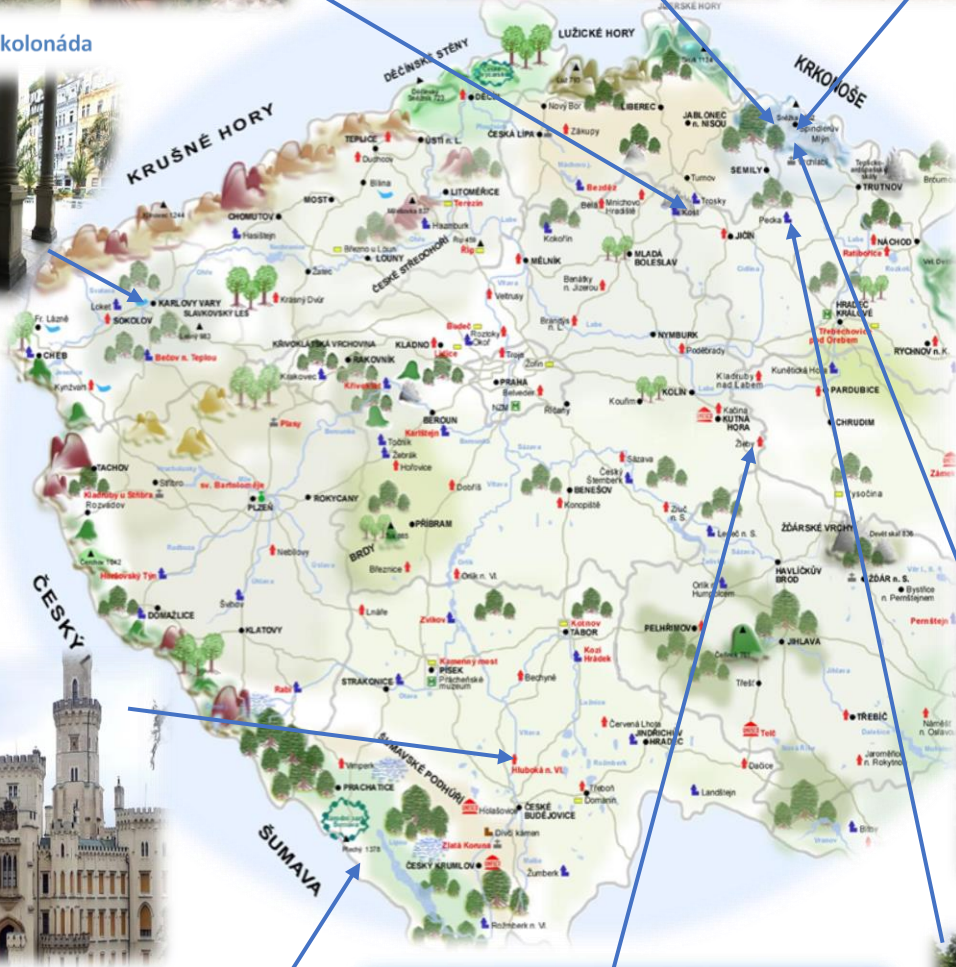
Sněžka



Mlýnská kolonáda



Mumlavské vodopády



Hnědý vrch



Zámek Hluboká nad Vltavou



Plešné jezero



Zámek Žleby



Hrad Pecka



V naší zemi jsou tisíce nádherných míst, která stojí za to navštívit. U moře nebo ve vysokých horách je to taky občas super, ale **DOMA JE** zkrátka **DOMA** 😊.

Zámek Ratibořice



Jeseník - radnice



Rozhledna Zlatý chlum



Rychlebské zatopené lomy



Hrad Boskovice



Přehrada Pastviny



Tatra Kopřivnice



Radhošť



Mohelno - vyhlídka



Znojenský hrad



Zámek Buchlovice



Zámek Lednice



Zámek Valtice



Zámek Valtice





» *Dej každému dni příležitost, aby se stal nejkrásnějším dnem tvého života.*

– Mark Twain

## #berelaxed

Ahoj... Redaktoři časopisu mě požádali, abych Vám něco napsala na téma: „Jak být v pohodě a odreagovat všední stres.“

Snadno řekneme kamarádovi: „Nic si z toho nedělej! Buď v pohodě.“ Lehce zadáme do webového vyhledávače: „Rady, jak být v pohodě.“ Ale když nás zavalí starosti, mnohdy se nám stane, že „být v pohodě“ je vlastně velká alchymie.

Neexistuje jedna osvědčená rada, žádný přesný návod, protože každý z nás je originál a potřebuje k tomu „být v pohodě“ něco jiného.

A mnohdy, i když se známe a víme, co by nám mohlo pomoci, se změna nestane tak snadno a rychle, jak bychom si představovali. Tady naleznete pár inspirací, jež pomáhají „být v pohodě“ mnoha lidem...

**Zkusíte něco z toho?  
Víte, co funguje Vám?**

*Pavčina Tomášková, školní psycholog*



Půjdu na procházku

Relaxuji

TIP! Zkuste si relaxační techniku skrz aplikaci NEPAVIKAŘ.

Budu zhluboka dýchat

Půjdu sportovat

Vezmu kolo nebo vyběhnu ven, jdu si zahrát fotbal...

S někým si promluví

Budu si psát deník radosti

TIP! Každý den před spaním napíšu jednu věc, která mi udělala radost, nebo si napíšu, co se mi povedlo.

Své povinnosti si naplánuji, aby se mi nenahromadily všechny najednou

Zkusím trénovat mindfulness

(tedy schopnost plně prožívat přítomný okamžik a zvládat přítom svoje emoce)

TIP! Vyzkoušejte techniku 5 smyslů.

Jak na to? Budete potřebovat sklenici s vodou. Napijte se a snažte se vychutnat tu chuť. Zavřete oči a ptejte se, je studená, příjemná? Jaký tvar má sklenička? Hmatem si představte strukturu skleničky, je hladká, drsná? Otevřete oči a podívejte se skrz skleničku do světla. Jaká je? Zkuste to detailně popsat a zapojit všechny smysly...

Podpořím sám/samu sebe

TIP! Zkuste si obkreslit ruku a do každého prstu napsat o sobě něco pěkného.

Pustím si hudbu, kterou mám rád/a

Barví Vás zpívat?  
Tancovat? Číst knížky?  
Tak hurá do toho!

Požádám o pomoc

TIP! Můžete napsat na [psycholog@zshorakhk.cz](mailto:psycholog@zshorakhk.cz) a přijít si popovídat.



# JÓGA



Autorky příspěvku: Amálka a Kája

Jóga je nauka o těle, mysli, vědomí a duši... Pro nás je to skvělý způsob, jak se odreagovat a zahodit všechny starosti za hlavu.




Pozice: **KOBRA**



Pozice: **VELBLOUD**



Pozice: **STROM**



Pozice: **LUK**



Pozice: **PES**



# HOUBAŘENÍ

## Procházky po lese = skvělý odpočinek

... A když k tomu ještě rostou houby, kdekomu to zvedne náladu několikanásobně.



Náš redaktor Marek se v houbách vážně vyzná. Svými znalostmi předčí kdekterého dospělého. A protože užitečných informací není nikdy dost, Mára připravil svůj už druhý speciál, ve kterém vám představil další exempláře z našich lesů.

### Ryzec smrkový

- Je to velmi oblíbená jedlá houba.
- Bývá celý zbarvený do oranžova se zelenými skvrnami.
- Noha je spíše užší, válcovitá, často dutá.
- Vyskytuje se ve smrčinách.
- Vyrůstá od července do listopadu.



### Hřib smrkový

- Je to nejoblíbenější houba českých houbařů.
- Klobouk je nejdříve krátce bílý, na světle postupně hnědne.
- Najdeme ho ve smrkových lesích, ale i pod borovicemi.
- Roste od srpna do listopadu.



### Muchomůrka růžovka

- Je často nazývána jen růžovka nebo masák.
- Je to výtečná jedlá houba.
- Roste v listnatých, smíšených i jehličnatých lesích.
- Roste od června do listopadu.
- **!!! Růžovku lze splést s prudce jedovatou muchomůrkou tygrovanou!!!  
POZOR, obě muchomůrky mohou růst vedle sebe.**



### Klouzek modřínový

- Je to jedlá a chutná houba.
- Bývá těžké ho očistit od jehličí, protože má na klobouku „sliz“.
- Roste hlavně pod modřínem opadavým.
- Roste od června do listopadu.



# Halloween



Autor: Kuba

Pojďte se na něj s námi připravit...



## DLABEME DÝŇI

1. Základem je vybrat pěknou, zdravou a symetrickou dýňi, aby se s ní pěkně pracovalo.



2. Připravíme si fixu, ostrý nůž a pořádnou lžiči.



3. Nejříve si na dýňi fixou předmalujeme motiv, který budeme vyřezávat.



4. Potom okolo stopky vyřízneme víčko, dostatečně velké, aby se nám dýň dobře dlabala.



5. Vydlabeme pečlivě všechny měkký obsah, v dýňi nesmí zůstat žádná měkká vlákna, pouze tvrdá dužnina – dýň by nám brzy začala plesnivět a hnit.



6. Potom opatrně vyřežeme předmalovaný motiv. Fantazii se meze nekladou. Můžeme si udělat mračouna, smajlíka, nebo pořádné strašidlo.



7. Tak co, jak se vám povedla? Nám, myslím, bezvadně.







Autorka: Bíba

# Halloween

## STRAŠIDELNÉ PRSTY

### SMÍCHÁME:

- 240g hladké mouky
- 60g cukru pudru
- 1 vanilkový cukr
- 100g másla pokojové teploty
- 1 vejce
- špetku soli
- půl lžičky prášku do pečiva



1. Vypracujeme těsto tak, aby se nám nelepilo.



2. Vyválíme si z těsta dlouhého hada a nakrájíme ho na několik částí.



3. Dvěma prsty prsty vyválíme a nožem vyřízneme čárky na vystouplé části („klouby“) a poté uděláme důlek na špičku prstu, kam dáme červenou marmeládu a mandli.


Pečeme v troubě rozehráté na 170 °C asi 15 minut.



A máme hotovo!!!

### SOUTĚŽ O CENY

## HALLOWEENSKÁ KŘÍŽOVKA



1. savec, který dokáže létat
2. nahánět někomu strach
3. velký pták z čeledi krkavcovitých
4. lebka anglicky
5. zdroj světla používaný už od starověku
6. živá mrtvola
7. tykev obecná
8. člověk měnící se ve vlka

Už jste někdy jedli bonbon s příchutí psího žrádla nebo smradlavých ponožek? Že ne? ☺  
**A chcete to zkusit?**

Vyluštěte křížovku, tajenku předejte redaktorům časopisu nebo odešlete na adresu [redakce@zshorakhk.cz](mailto:redakce@zshorakhk.cz) a vyhraďte dárkovou sadu bonbonů s netradiční příchutí.





# ENGLISH CORNER



Autorka: Linda



Autorka: Lucka

## Halloween

**Halloween** je svátek, který se slaví 31. října.

Slaví se hlavně v USA, Kanadě, Velké Británii, Irsku a Austrálii, ale dnes už jsou některé zvyky známe po celém světě.

Nejrozšířenější zvyk je koledování, při kterém děti chodí od domu k domu ve strašidelných kostýmech, zpívají koledu a za odměnu dostanou nějakou sladkost. Domy se zdobí ozdobami ve tvaru ducha, čarodějnice nebo netopýra, rozvěšují se pavučiny a vyřezávají se oblíbené dýně, které potom slouží jako lucerny.

scary - děsivý

ghost - duch

mummy - mumie

witch - čarodějnice

spider - pavouk

costume - kostým

spider web - pavučina

Wizard - čaroděj

poison - jed

cat - kočka

pumpkin - dýně

bat - netopýr





# Finanční gramotnost

## ... aneb co bys měl/a i Ty vědět o penězích

Jak vznikly peníze? Co je to rodinný rozpočet? K čemu slouží debetní a kreditní karta? Co jsou to finanční produkty?

Rozhodli jsme se, že vás letos provedeme světem financí, protože...



Příspěvek připravila **Kája** ve spolupráci s pracovníky banky.



**72%** dětí od 6 do 18 let ví o financích jen „trochu“

**70%** dětí se chce ale o penězích a hospodaření dozvědět více

**11%** dětí neví o správném hospodaření vůbec nic

## CO JSOU PENÍZE A JAK VZNIKLY?

Před vznikem peněz lidé mezi sebou směňovali zboží a služby. Říkalo se tomu **naturální směna** nebo také **barterový obchod**. Zemědělec vypěstoval obilí, které směnil s krejčím za šaty, hrnčír vyměnil hrnec za podkovu od kováře. **Směnný obchod** měl ovšem své mouchy, hodnotu zboží určovala

schopnost obou stran se domluvit, což bylo často složité. Lidé proto hledali všeobecně přijímané platidlo, které se na počátku v různých kulturách a částech světa lišilo – platilo se například soli, kožesinami či kousky plátna (mimochodem, odtud vzniklo české sloveso „platit“).

Prvním všeobecně přijímaným platidlem bylo **zlat** – všichni ho znali, bylo vzácné, nekazilo se a dalo se dobře dělit. Vznikly mince ze zlata a až později papírové peníze. Univerzální prostředek směny byl každopádně na světě.

směnný obchod

platidla (zlato atd.)

„dnešní“ peníze



## BEZHOTOVOSTNÍ PENÍZE

Většina našich rodičů má své peníze uložené v bance, kde si zřídili účet, k němuž jim banka vystavila platební kartu. Tu mohou mít jednoduše u sebe a platit s ní v obchodě, restauraci nebo kině, ale také jejím prostřednictvím mohou vybírat peníze z bankomatu. Při výběru z bankomatu i platbách v obchodě je třeba znát takzvaný PIN.

- 1 čtečka karet
- 2 displej
- 3 numerická klávesnice
- 4 tlačítka pro výběr z nabízených možností
- 5 zařízení pro výdej bankovek
- 6 tisk stvrzenek

## JAK POUŽÍVAT BANKOMAT



### části platební karty



- 1 EMV čip
- 2 platnost karty
- 3 logo vydavatele karty
- 4 číslo platební karty
- 5 symbol možnosti bezkontaktní platby



- 1 místo pro podpis majitele karty
- 2 bezpečnostní kód
- 3 magnetický proužek
- 4 hologram

## BANKOVKY A MINCE - ČR



## SOUTĚŽ O CENY

Odpověz na naše otázky, odešli je na e-mail: [redakce@zshorakhk.cz](mailto:redakce@zshorakhk.cz) nebo vhod' své odpovědi do boxu redakce před třídou 1.B v pavilonu A1, a můžeš vyhrát originální peněženku.

1. Co je PIN a jak ho používat?
2. Jakými měnami platí naše sousední země?
3. Kdo je vyobrazen na českých bankovkách?

### bankomat zevnitř



## Pokračování příště...





Křeček Ringo

# ZOO KOUTEK KŘEČEK



Autorka ZOO koutku: Maki

**Křeček je výborná první volba kontaktního zvířátka. Je to veselý parťák pro chvíle nepohody. Jako každý živý tvor potřebuje pravidelnou péči a lásku. Pokud mu všechno toto poskytnete a budete respektovat jeho noční život, tak vám to oplátí.**

## Péče o křečka

Křeček potřebuje přiměřeně velkou klec, domeček na odpočinek, pítka a nádobku na jídlo, vhodnou podestýlku a nějakou hračku. Klec se musí pravidelně čistit. Křečkovi byste se měli každý den věnovat např. vypustit ho do ohraničeného prostoru a hrát si s ním.



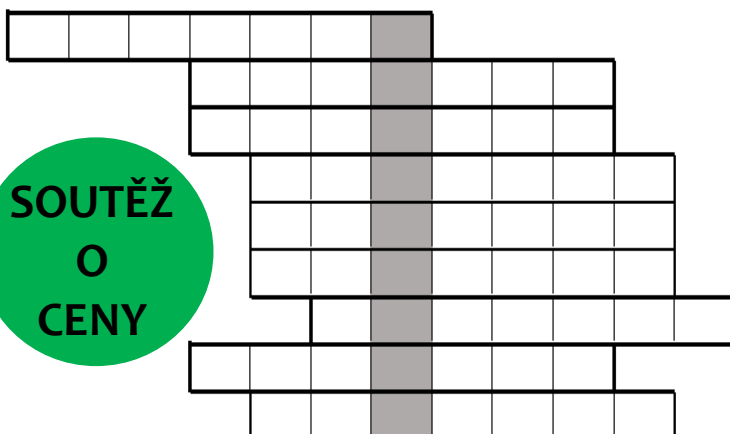
## Strava

Krmivo pro křečka se skládá především z obilí (ječmen, oves, pšenice, žito, nebo krupice). Porce pro křečka se určuje podle druhu např. denní porce pro trpasličího křečka je jedna čajová lžička. Trochu víc budou potřebovat pro větší jedince-porce pro zlatého křečka je jedna polévková lžíce.

Při dobré péči se křečci dožívají dvou až čtyř let.

## ZVÍŘECÍ DOPLŇOVAČKA

Z přesmyček zvířat uhodni názvy zvířat. Ve vyznačeném sloupci získáš tajenku.



**SOUTĚŽ  
O  
CENY**

cvzjee  
avtrhel  
askokat  
mašinzp  
plsceei  
vrbyela  
prtnýue  
opsácev  
skopnia

Vyluštěte křížovku, tajenku  
předejte redaktorům  
časopisu nebo odešlete na  
adresu  
[redakce@zshorakhk.cz](mailto:redakce@zshorakhk.cz)  
a vyhraďte roztomilého  
zvířecího plyšáčka.





Většinou se učím nebo hraju hry, občas chodím ven a nebo se jen tak válím a koukám na TV.

Gabča, 6.B



Volám si s kamarádkou nebo se učím do školy – to teda nemám moc ráda. Hraju si se svými zvířátky, chodím ven nebo se válím v posteli 😊.

Anit, 6.B



Chodím na judo a někdy jdu na hřiště hrát si s kamarády.

Bárny, 1.B



## Co děláš ve volném čase?

Ve volném čase hraju badminton, taky rád hraju kin-ball.

Honza, 8.A

Hodně odpočívám, někdy dělám úkoly. A chodím na pohybováček.

Zuzka, 2.C

Chodím na balet a taky hraju na příčnou flétnu.

Káťa, 4.C

Já chodím na tréninky basketbalu a taky jezdím na koni.

Sára, 4.C

Starám se o svá zvířátka a hraju si s nimi. Mám deset morčátek, dva králíčky se šesti mláďátky a tři křečky. A taky chodím ven na procházky.

Terežka, 5.A



Hraju tenis a fotbal. Ve škole taky chodím na florbal a na angličtinu.

Felix, 2.D



Baví mě čtení, rybaření a občas koukám na seriály.

Jakub, 7.C

Ve volném čase hraju tenis a golf. Někdy chvíli odpočívám a taky dělám domácí úkoly.

Ivánek, 2.D





# !!! Pojďte s námi soutěžit !!!



Obrázek je pouze ilustrační.

## SOUTĚŽ O BATOH zn. VANS

## SOUTĚŽ!

Odpověz na naše otázky, odešli je na e-mail: [redakce@zshorakhk.cz](mailto:redakce@zshorakhk.cz) nebo vhod' své odpovědi do boxu redakce před třídou 1.B v pavilonu A1 a vyhraješ batoh VANS.

1. Jak se jmenuje naše paní účetní?
2. U čeho se nejlépe odreaguje paní učitelka Jenčíková?
3. Jak se anglicky řekne čaroděj?

Těšíme se na vaše odpovědi ☺.

**Každý vylosovaný soutěžící ke své výhře navíc dostane předbíhačky do jídelny a do bufetu!!!**

## Co je „předbíhačka“?



**Předbíhačka je jednorázový poukaz, který Tě opravňuje uplatnit přednost v jídelně nebo v bufetu. Platí pro Tebe a Tvého kamaráda a můžeš ji použít jenom jednou.**



Odpovědi na soutěžní otázky a jakékoliv dotazy nám odesílejte na adresu [redakce@zshorakhk.cz](mailto:redakce@zshorakhk.cz).

Uzávěrka soutěží je 19.11.2021.

**Reportéři:** Adam Urbánek, Adéla Rýznarová, Alžběta Vrbová, Amálie Marešová, Filip Renner, Jakub Exner, Jakub Mízero, Karolína Hošáková, Karolína Svobodová, Kateřina Guzková, Lili Helena Doležalová, Linda Smutková, Lucie Havlová, Marek Štefaník, Markéta Pospíšilová

**Korekce:** Redaktoři časopisu MH

Velice děkujeme všem dětem, učitelům a paní psychologce, kteří s námi ochotně spolupracovali. Také děkujeme za zasláné příspěvky, které jsme mohli zveřejnit.

Speciální poděkování patří všem našim rodičům, kteří bez zaváhání pomohli a vyšli vstříc, kdykoliv bylo potřeba.

MOC DĚKUJEME! Redaktoři časopisu MH